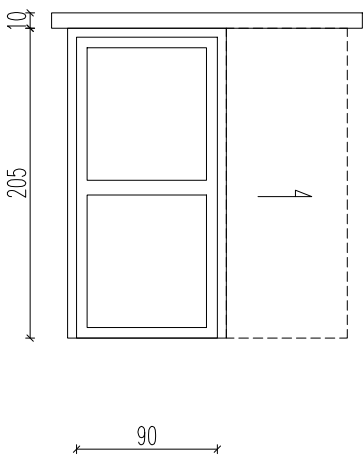
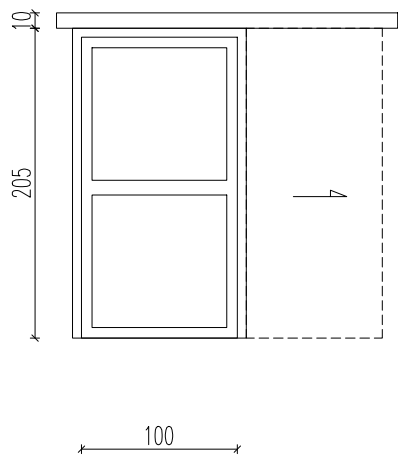
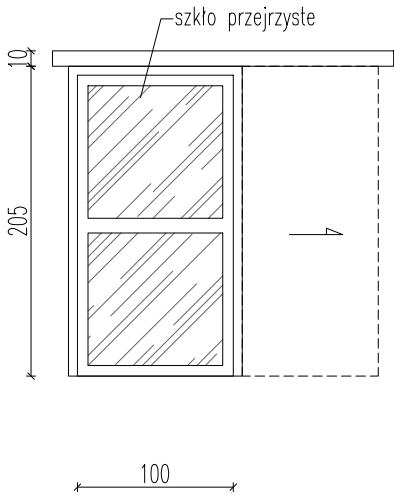
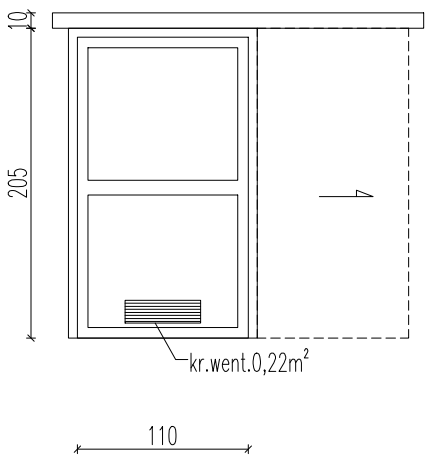
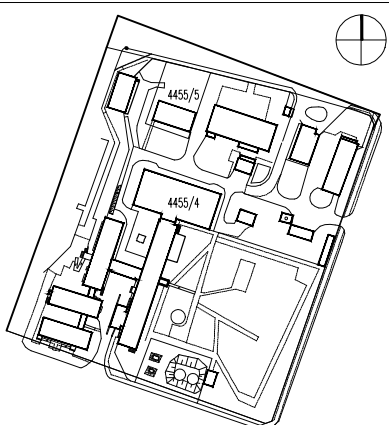



ZESTAWIENIE STOLARKI DRZWIOWEJ WEWNĘTRZNEJ

| ZESTAWIENIE STOLARKI DRZWIOWEJ Z PROFILI ALUMINIOWYCH POWLEKANYCH "ZIMNYCH" – PRZESUWNYCH | | | | |
|---|---|---|--|---|
| SYMBOL | DAP1 | DAP2 | DAP3 | DAP4 |
| MATERIAŁ | ALUMINIOWE | ALUMINIOWE | ALUMINIOWE | ALUMINIOWE |
| KOLOR | RAL 9003 | RAL 9003 | RAL 9003 | RAL 9003 |
| SZKŁO | – | – | – | – |
| NUMER POMIESZCZENIA | POM.: 0/04 | POM.: 0/26 | POM.: 0/25 | POM.: 0/02 |
| SCHEMAT |  |  |  |  |
| S _x H _z W ŚWIETLE OŚCIEŻNICY (cm) | 90 x 200 | 100 x 200 | 100 x 200 | 110 x 200 |
| S _x H _z W ŚWIETLE MURU (cm) | 105 x 210 | 115 x 210 | 115 x 210 | 125 x 210 |
| KIERUNEK OTWIERANIA | L | P | L | P |
| IŁOŚĆ SZTUK: PARTER | 1 | – | – | 1 |
| OGÓŁEM | 1 | 1 | 1 | 1 |
| UWAGI | –drzwi aluminiowe profilowe–przesuwne –zamek patentowy | –drzwi aluminiowe profilowe–przesuwne –zamek patentowy | –drzwi aluminiowe profilowe–przesuwne –szkło przejrzyste bezpieczne –zamek patentowy | –drzwi aluminiowe profilowe–przesuwne z kratką wentylacyjną F _{min} .=0,022m ² –zamek patentowy –blokada wc |

UWAGA!

- PODANE WYMIARY NALEŻY SPRAWDZIĆ I DOSTOSOWAĆ DO POMIARÓW STANU SUROWEGO NA BUDOWIE
- PRZED ZAMÓWIENIEM STOLARKI NALEŻY SPRAWDZIĆ JEJ IŁOŚĆ
- WSPÓŁCZYNNIK PRZENIKANIA CIEPŁA DLA CAŁYCH DRZWI k=1,1W/m²K

| | | | |
|---|--|--|--------------------|
| UWAGI OGÓLNE | | | |
| <div>1. PROWADZENIE PRAC BUDOWLANO–MONTAŻOWYCH MOŻE ODBYWAĆ SIĘ TYLKO W OPARCIU O ZATWIERDZONE I SKIEROWANE DO REALIZACJI PRZEZ INWESTORA RYSUNKI PROJEKTU WYKONAWCZEGO.</div> <div>2. W RAZIE WĄTPLIWOŚCI LUB POJAWIENIA SIĘ NIEPRZEWIDZIANYCH PROJEKTEM OKOLICZNOŚCI NALEŻY KONTAKTOWAĆ SIĘ Z JEDNOSTKĄ PROJEKTOWĄ. WSZYSTKIE ZMIANY W KONSTRUKCJI BUDYNKU NALEŻY KONSULTOWAĆ Z PROJEKTANTEM KONSTRUKCJI.</div> <div>3. WSZYSTKIE WYMIARY I RZĘDNE NALEŻY SPRAWDZIĆ NA BUDOWIE, A W PRZYPADKU WYSTĄPIENIA RÓŻNICPROJEKTOWANY UKŁAD PO KONSULTACJI Z GENERALNYM PROJEKTANTEM NALEŻY DOSTOSOWAĆ DO STANU ISTNIEJĄCEGO, ZACHOWUJĄC ZASADY ZAWARTE W PROJEKCIE.</div> <div>4. SZCZEGÓŁOWE UWAGI I WYTYCZNE DO POSZCZEGÓLNYCH ROZWIĄZAŃ PROJEKTOWYCH ZAWARTO W CZĘŚCI OPISOWEJ DO PROJEKTU WYKONAWCZEGO. KAŻDORAZOWO CZĘŚĆ RYSUNKOWĄ NALEŻY ROZPATRYWAĆ ŁĄCZNIE Z CZĘŚCIĄ OPISOWĄ.</div> | | | |
| UWAGI W ZAKRESIE STOSOWANYCH MATERIAŁÓW | | | |
| <div>1. W PRZEDSIĘWZIĘCIA DOPUSZCZA SIĘ STOSOWANIE ZAMIENNYCH MATERIAŁÓW I TECHNOLOGII ZGODNIE Z ZASADAMI OKREŚLONYMI PONIŻEJ.</div> <div>2. DOPUSZCZA SIĘ ZASTOSOWANIE TECHNOLOGII I MATERIAŁÓW INNYCH PRODUCENTÓW POD WARUNKIEM SPEŁNIENIA PARAMETRÓW TECHNICZNYCH OKREŚLONYCH, POPRZECZ MATERIAŁY WYMIENIONE Z NAZWY W NINIEJSZYM PROJEKCIE.</div> <div>3. W PRZYPADKU ZMIANY PRZYJĘTYCH ZAŁOŻEŃ WYKONAWCA PRZED ROZPOCZĘCIEM PRAC DOSTARCZY INWESTOROWI NIEZBĘDNE MATERIAŁY, ATESTY I DOPUSZCZENIA POTWIERDZAJĄCE PARAMETRY TECHNICZNE MATERIAŁÓW I SYSTEMÓW ZAMIENNYCH, A TAKŻE UZYSKA AKCEPTACJĘ GENERALNEGO PROJEKTANTA NA MOŻLIWOŚĆ DOKONANIA ZMIANY. PRZED WBUDOWANIEM MATERIAŁÓW INNYCH NIŻ PRZEWIDZIANO W PROJEKCIE WYKONAWCA UZYSKA PISEMNĄ ZGODĘ INWESTORA LUB OSOBY PRZEZ NIEGO UPOWAŻNIONEJ NA DOKONANIE ZMIANY.</div> <div>4. ZA SPEŁNIENIE PARAMETRÓW TECHNICZNYCH UZNAJE SIĘ MATERIAŁY I TECHNOLOGIE O ZBLIŻONYCH PARAMETRACH LUB WYŻSZYCH.</div> <div>5. STOSOWANIE SYSTEMÓW I MATERIAŁÓW NIE POSIADAJĄCYCH DOPUSZCZEŃ DO STOSOWANIA W BUDOWNICTWIE I ODPOWIEDNICH APROBAT JEDNOSTEK BADAWCZYCH I CERTYFIKUJĄCYCH JEST ZABRONIONE.</div> | | | |
| UWAGI W ZAKRESIE SPEŁNIENIA NORM I PRZEPISÓW PRAWA BUDOWLANEGO I WYMAGAŃ OKREŚLONYCH W INNYCH AKTACH PRAWNYCH | | | |
| <div>1. KAŻDORAZOWO PRZED WBUDOWANIEM MATERIAŁÓW I/LUB SYSTEMU NALEŻY SPRAWDZIĆ AKTUALNOŚĆ CERTYFIKATÓW I DOPUSZCZEŃ DO STOSOWANIA W BUDOWNICTWIE ZGODNIE Z OBOWIĄZUJĄCYMI W TYM ZAKRESIE PRZEPISAMI PRAWA.</div> <div>2. TECHNOLOGIA WYKONANIA ROBÓT ZGODNIE Z ZALECENIAMI I WYTYCZNYMI PRODUCENTA MATERIAŁÓW OKREŚLONYMI W KARTACH TECHNICZNYCH I WYTYCZNYCH TECHNOLOGICZNYCH.</div> | | | |
| SCHEMAT BUDYNKÓW SZPITALNYCH | | SCHEMAT ZAGOSPODAROWANIA TERENU | |
|  | |  | |
|  | | HELITECH Sp. z o.o. tel.: 22 378 49 71 fax: 22 378 49 72 web: www.helitech.pl | |
| jednostka projektowa: | | | |
| inwestor: | | | |
| obiekt: | | | |
| temat: | | | |
| BRANŻE: | | nr uprawnień: | podpisy: |
| architektura: | | | |
| projektant: | mgr inż. arch. Gerard Paździor upr.w specjalności architektonicznej | 401 / 74 / Wm | |
| współpraca: | mgr inż. arch. Magdalena Łagowska | | |
| temat rysunku: | | stadium: | PROJEKT WYKONAWCZY |
| ZESTAWIENIE STOLARKI DRZWIOWEJ WEWNĘTRZNEJ ALUMINIOWEJ PRZESUWNEJ | | branża: | ARCHITEKTURA |
| | | data: | 01 - 2016 |
| | | skala: | 1:50 |
| | | nr rysunku: | A 11 |